

## مقدمه:

برگزاری آزمون به شیوه کامپیوتری در سال‌های ۱۳۸۹ و ۱۳۹۰ در سازمان سنجش آموزش کشور مطرح شد که با توجه به دانش فنی کارشناسان و تجربه چند دهه برگزاری آزمون، تمایل به تولید و اجرای آن وجود داشت. ولی به علت‌های مختلف از قبیل: عدم اطمینان به زیرساخت‌های فناوری اطلاعات، آموزش پرسنل و داوطلبان و ... این مسأله از دستور کار خارج شد. البته از سالها قبل موسسه‌های بین‌المللی اقدام به برگزاری آزمون‌های مبتنی بر کامپیوتر (CBT) می‌کردند که معروف‌ترین آنها آزمون TOEFL بود که توسط موسسه ETS و با همکاری دانشگاه‌ها و موسسات برگزار می‌شد و پس از چند سال استفاده از بستر اینترنت جهت ارسال و دریافت خودکار اطلاعات، این آزمون‌ها به صورت اینترنتی (iBT) برگزار گردید.

سازمان سنجش نیز در زمستان ۱۳۹۳ طرح اجرایی آزمون اینترنتی را آغاز نمود و در سال ۱۳۹۶ اولین آزمون به شیوه اینترنتی برای متقاضیان آزمون TOLIMO در ساختمان سازمان سنجش آموزش کشور برگزار گردید.

## معرفی آزمون تولیمو:

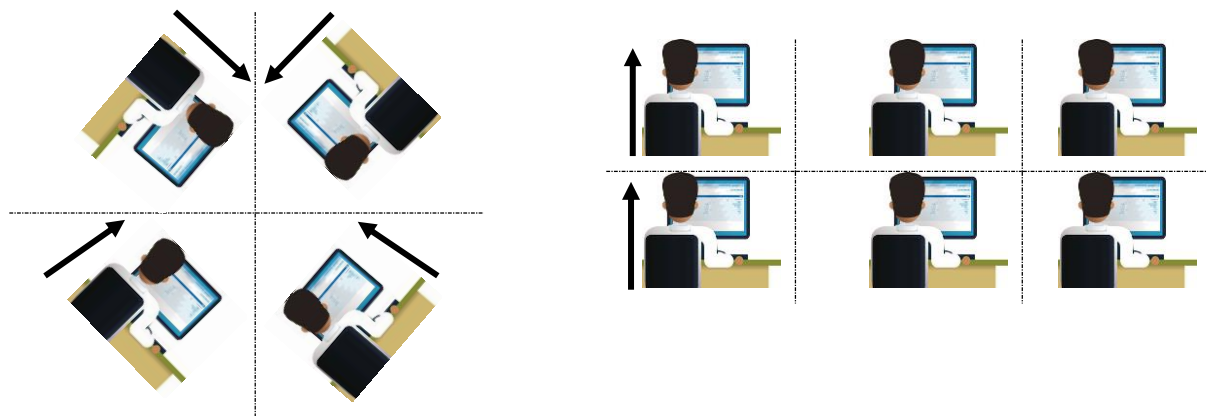
تولیمو (the Test of Language by the Iranian Measurement Organizations) یک آزمون زبان انگلیسی است که از طرف سازمان سنجش آموزش کشور برگزار می‌شود.

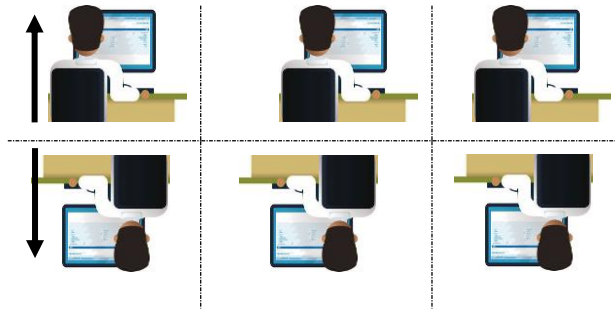
محدوده نمره آزمون تولیمو از ۳۱۰ تا ۶۷۷ می‌باشد. آزمون شامل سؤال چهارگزینه‌ای و یک سؤال در بخش نوشتاری (Writing)، ساختار و نوشتار زبانی (Structure & Written)، خواندن و درک مطلب (Reading) و درک مطلب شفاهی (Listening) است. دامنه نمره کل از ۳۱۰ تا ۶۷۷ است. نمره بالاتر از ۶۰۰ عالی، بین ۵۲۰ تا ۵۹۹ خوب، بین ۴۸۰ تا ۵۱۹ متوسط و کمتر از ۴۷۹ ضعیف تلقی می‌شود. لازم به ذکر است که بخش Writing نمره جداگانه دارد و نمره آن بین ۱ الی ۶ می‌باشد که در کنار نمره کل در کارنامه درج می‌شود.

## مراکز برگزاری آزمون اینترنتی:

با توجه به اینکه نرم افزارهای آزمون iBT برای اجرا نیاز به تجهیزات و شرایط خاصی دارند، مراکز در کشور شناسایی شد و این مراکز به عنوان مجری برگزاری آزمون‌های اینترنتی به صورت دوره‌ای در اطلاعیه‌های سازمان سنجش معرفی می‌شوند.




نکته ۱: چیدمان میزهای داوطلبان در اتاق آزمون به یکی از حالت‌های زیر است:





نکته ۲: تجهیزات کامپیوتری مراکز مانند صفحه نمایش، صفحه کلید و ... قبلاً به مراکز اعلام شده و شرایط استاندارد در مراکز وجود دارد.

نکته ۳: اتاق برگزاری آزمون می تواند بصورت زیر باشد:



### تکالیف داوطلبان برای ثبت نام:

۱- مراجعه به سایت اینترنتی به نشانی [tolimo.sanjesh.org](http://tolimo.sanjesh.org) و ایجاد حساب کاربری (برای ایجاد حساب کاربری اطلاعات شخصی، شناسنامه ای، آموزشی و تماس دریافت می شود).

۲- ارسال فایل تصویری از چهره داوطلب (فایل تصویری با پسوند jpg و حداقل اندازه ۳۰۰ پیکسل عرض و ۴۰۰ پیکسل ارتفاع)

۳- جستجوی آزمون براساس شهر و تاریخ برگزاری (با توجه به اینکه ممکن است در یک شهر خاص بیش از یک مرکز وجود داشته باشد داوطلب می تواند مرکز مورد نظر را انتخاب کند).

**نکته ۱:** مراکز برگزاری آزمون دارای ظرفیت محدودی هستند که پس از تکمیل ظرفیت امکان ثبت نام در آن مرکز وجود نخواهد داشت و داوطلب می‌تواند در مرکز دیگر یا شهر دیگر یا تاریخ دیگر ثبت نام کند؛ با توجه به شرایط و تجهیزات مورد نیاز برگزاری آزمون امکان افزایش ظرفیت وجود ندارد.

**نکته ۲:** برای هر آزمون مهلت ثبت نام وجود دارد و داوطلب صرفاً در آن بازه زمانی می‌تواند در آزمون ثبت نام کند؛ برای اطلاع از فهرست آزمون‌ها و شهرها و حوزه‌های برگزاری آزمون در هر دوره و همچنین اطلاعات تکمیلی مانند هزینه و مهلت ثبت نام به سایت اینترنتی به نشانی [tolimo.sanjesh.org](http://tolimo.sanjesh.org) ، بخش جدول زمانی مراجعه نمایید.

۴- پرداخت هزینه آزمون به صورت اینترنتی از طریق دروازه پرداخت با استفاده از اطلاعات کارت بانکی متصل به شبکه شتاب.

۵- پس از ثبت نام و پرداخت وجه، آزمون مورد نظر به لیست «آزمون‌های من» اضافه می‌شود.

**نکته ۱:** داوطلب باید در روز آزمون با در نظر داشتن مفاد مندرج در اطلاعیه سازمان سنجش که در سایت رسمی این سازمان به نشانی [www.sanjesh.org](http://www.sanjesh.org) منتشر می‌شود به مرکزی که در آن ثبت نام کرده است، مراجعه کند.

**نکته ۲:** امکان انصراف از شرکت در آزمون وجود ندارد. لذا در صورت عدم در شرکت در آزمون، وجهی عودت داده نمی‌شود.

**نکته ۳:** داوطلب تا ۱۵ روز قبل از روز آزمون می‌تواند، آزمون ثبت نام شده را به آزمون‌های بعدی تغییر دهد.

### راهنمای استفاده از نرم افزار آزمون اینترنتی:

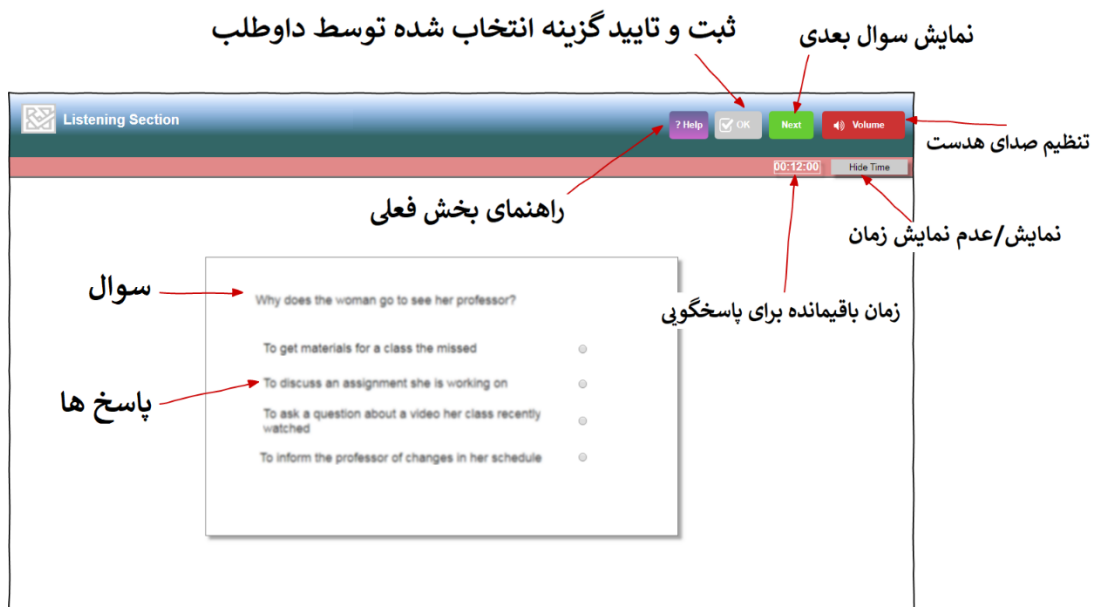
قبل از هر بخش آزمون، توضیحات کلی در خصوص سوالاتی که پیش روی داوطلب قرار خواهد گرفت توسط نرم افزار معرفی می‌گردد و انتظار می‌رود که داوطلب از قبل نسبت به بخش‌های مختلف آزمون شناخت داشته باشد. لازم به ذکر است که هر سوال در یک صفحه به داوطلب نمایش داده می‌شود و با استفاده از دکمه‌های روی صفحه نمایش، امکان مشاهده سوال بعدی وجود خواهد داشت؛ شمای کلی صفحات آزمون بصورت زیر است:

نمونه بخش خواندن (Reading)



تنظیم صدای هدست

نمونه بخش شنیداری (Listening) - بخش Lecture



ثابت و تایید گزینه انتخاب شده توسط داوطلب

نمایش سوال بعدی

تنظیم صدای هدست

راهنمای بخش فعلی

نمایش/عدم نمایش زمان

سوال

زمان باقیمانده برای پاسخگویی

پاسخ ها

نمونه بخش شنیداری (Listening) - سوالات

راهنمای بخش فعلی

نشانه گذاری سوال جهت بازیابی

بازیابی سوالات

نمایش سوال قبلی

نمایش سوال بعدی

سوال

پاسخ ها

شماره سوال فعلی/تعداد کل سوالات بخش

زمان باقیمانده برای پاسخگویی

نمایش/عدم نمایش زمان

(Structure and Written Expression) نمونه بخش گرامر و ساختار

راهنمای بخش فعلی

گام بعدی

نمایش/عدم نمایش زمان

زمان باقیمانده برای پاسخگویی

نمایش/عدم نمایش تعداد کلمات

نمایش تعداد کلمات در متن تایپ شده

امکانات کنترلی CUT/PAST/UNDO/REDO جهت ویرایش متن

فضا جهت تایپ پاسخ

سوال

نمونه بخش نوشتاری (Writing)

### تکالیف داوطلبان در روز آزمون:

۱- داوطلب باید با همراه داشتن اصل پاسپورت یا اصل کارت ملی به آدرس مرکز که در آن ثبت نام کرده است مراجعه کند.

**تذکره ۱:** با توجه به اینکه درهای سالن رأس ساعت بسته می‌شود لازم است داوطلب حتماً قبل از ساعت اعلام شده در اطلاعیه در مرکز حضور داشته باشد.

**تذکره ۲:** همراه داشتن هر گونه وسیله ارتباط الکترونیکی از قبیل تلفن همراه، ساعت هوشمند، دستبند هوشمند، انگشتر هوشمند و غیره در جلسه آزمون برخلاف ضوابط می باشد و با داوطلب به عنوان متخلف برخورد خواهد شد.

**تذکره ۳:** مراکز تعهدی در خصوص تأمین فضا برای نگهداری کیف یا وسایل شخصی داوطلب ندارند لذا از همراه داشتن وسایل غیر ضروری یا غیر مجاز خودداری نمایید.

۲- پس از اعلام مدیر مرکز و باز شدن درب سالن آزمون، داوطلبان پس از احراز هویت با ارائه مدرک شناسایی، به ترتیب به اتاق Admin وارد می‌شوند؛ هر داوطلب برای لحظه‌ای پشت کامپیوتر Admin مستقر می‌شود و پس از عکسبرداری، یکی از کامپیوترهای سالن آزمون به صورت تصادفی توسط نرم افزار انتخاب می‌شود و داوطلب برای استقرار به آن کامپیوتر هدایت می‌شود.

۳- پس از اتمام مراحل احراز هویت داوطلبان، مراقبین پس از مراجعه به کامپیوتر داوطلب و وارد کردن رمز، نرم افزار آزمون را آماده اجرا می‌کنند؛ پس از چند دقیقه و بررسی سالن توسط مدیر مرکز که مشکلی برای اجرای آزمون وجود نداشته باشد، آزمون آغاز می‌شود.

**تذکره ۱:** داوطلب نیازی به همراه داشتن برگه چک نویس ندارد و برگه چک نویس توسط مرکز تأمین می‌شود.

**تذکره ۲:** داوطلب مجاز به خارج کردن برگه چک نویس نیست.

**تذکره ۳:** داوطلب می‌تواند در اتاق آزمون فقط مداد و مدرک شناسایی همراه داشته باشد و داشتن نوشت افزار دیگر مانند خودکار، روان‌نویس و ... ممنوع است.

**تذکره ۴:** با توجه به اینترنتی بودن آزمون و سر و صدای ناشی از تایپ و ... علی‌رغم مستقل بودن زمان آزمون هر داوطلب نباید فاصله زیادی بین زمان پاسخگویی داوطلبان وجود داشته باشد لذا داوطلبی که با تأخیر به سالن آزمون وارد شود، مجوز ورود به آزمون را نخواهد داشت و مراقبین فنی موظف هستند ورود با تأخیر را در نرم افزار Admin ثبت کنند و داوطلب را به منزل هدایت کنند.